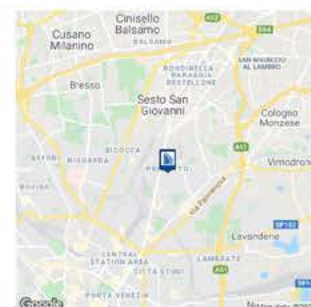


Richiedente ANAGRAFICA DEMO PORTALE CORPORATE
 Pratica
 Riferimento cliente
 Data evasione 13/10/2021

FRANCINI S.A.S. DI MARIO FRANCINI & C.

DENOMINAZIONE	FRANCINI S.A.S. DI MARIO FRANCINI & C.	FORMA GIURIDICA	SOCIETA' A RESPONSABILITA' LIMITATA
SEDE	FRANCINI S.A.S. DI MARIO FRANCINI & C.	CODICI RAE-SAE	580000
PARTITA IVA	03000000000	TELEFONO	0300000000
CODICE FISCALE	03000000000	ATECO	580000
CCIAA-REA	03000000000	DATA INIZIO ATTIVITÀ	01/01/2021
PEC	FRANCINI@FRANCINI.IT	STATO ATTIVITÀ	ATTIVA
		FATTURATO STIMATO	0,00



RATING INNOLVA



Aziende con rischio non elevato di default ma caratterizzate da struttura societaria ed economico finanziaria non sufficienti a garantire l'affidabilità nell'onorare i debiti commerciali.

FIDO MASSIMO CONSIGLIATO

€ 0

I dati disponibili al momento della valutazione non consentono di suggerire forniture a credito nei confronti dell'azienda in esame. Si consiglia massima prudenza nella gestione dei rapporti commerciali.

SCORE EVENTI NEGATIVI

IMPRESA	!
ESONENTI	!
COLLEGATE	!

PROPRIETÀ IMMOBILIARI

AZIENDA	NO
SOCI	SI

COLLEGAMENTI

APPARTENZA GRUPPO	NO
PARTECIPAZIONI	NO
INTERESSENZE	SI

Richiedente
Riferimento cliente

ANAGRAFICA DEMO PORTALE CORPORATE

Pratica
Data evasione 13/10/2021



CODICE FISCALE
DATA NASCITA
RESIDENZA

carica principale	dal	durata	quota
Socio accomandante		ND	

Cariche degli amministratori in altre imprese



CODICE FISCALE
DATA NASCITA
RESIDENZA

Cariche attive in altre imprese

denominazione	stato impresa	codice fiscale	carica principale
	ATTIVA		Presidente consiglio amministrazione
CODICE FISCALE		NUMERO REA	
PARTITA IVA		STATO ATTIVITÀ	ATTIVA
NATURA GIURIDICA		DATA INIZIO ATTIVITÀ	
SEDE			
CLASSIFICAZIONE ATECO 2007			
DATI ECONOMICI RIFERITI AL BILANCIO DEL 31/12/2020			
PATRIMONIO NETTO		RISULTATO OPEARTIVO LORDO	
RICAVI VENDITE E PRESTAZIONI		RISULTATO DELL'ESERCIZIO	
CARICA	DAL	DURATA	
Consigliere		Fino alla revoca	
Presidente consiglio amministrazione		Fino alla revoca	

Cariche cessate in altre imprese

denominazione	stato impresa	codice fiscale	carica principale
	CESSATA		Titolare firmatario
CODICE FISCALE		NUMERO REA	
PARTITA IVA		STATO ATTIVITÀ	CESSATA
NATURA GIURIDICA		DATA INIZIO ATTIVITÀ	ND
SEDE			
CLASSIFICAZIONE ATECO 2007			
CARICA	DAL	DURATA	
Titolare firmatario	ND		

Addetti (informazione di natura statistica)

Ultima rilevazione del numero addetti al 31/03/2021

anno	mese	dipendenti	indipendenti	totale addetti
2021	03			

Richiedente ANAGRAFICA DEMO PORTALE CORPORATE
 Riferimento cliente

Pratica :
 Data evasione 13/10/2021

Distribuzione dipendenti per comune

comune	numero medio dipendenti	numero medio indipendenti	numero medio totale
	ND	ND	ND

Iscrizioni speciali, attività, albi, ruoli e licenze

Attività

DATA INIZIO ATTIVITÀ
 ATTIVITÀ ESERCITATA IN SEDE

Classificazione ateco r.i. 2007 (informazione di sola natura statistica)

codice	descrizione	importanza	data inizio

EVENTI NEGATIVI

Score eventi negativi



	IMPRESA	ESPONENTI	IMPRESE COLLEGATE
PROTESTI	!	!	!
PREGIUDIZIEVOLI	!	!	
PROCEDURE CONCORSUALI	!		
CIGS	!		!

Lo score Eventi negativi sintetizza graficamente gli eventi che sono stati incrociati all'interno del report evidenziando con il colore rosso quelli gravi e giallo quelli non gravi, mentre il colore verde indica l'assenza di eventi negativi.

Procedure su impresa



dettaglio procedure

TIPO PROCEDURA	
DATA ISCRIZIONE	08/07/2021
DATA PROVVEDIMENTO	ND
DATA REVOCA	ND
DATA CHIUSURA	ND

Richiedente
Riferimento cliente

ANAGRAFICA DEMO PORTALE CORPORATE

Pratica
Data evasione 13/10/2021

PROPRIETÀ

La ricerca, effettuata presso gli Uffici del Catasto italiani, ha rilevato i seguenti diritti su immobili:

	usufrutto	proprietà	altri diritti
Soci			
FABBRICATI	●	●	●
TERRENI	●	●	●

INTELLIGENCE

Bad payer index



Statisticamente le aziende con caratteristiche simili a quella indagata presentano con elevata frequenza ritardi nei pagamenti.

Il Bad Payer Index fornisce un'indicazione statistica delle performance di pagamento riferite ad imprese con caratteristiche simili (per settore merceologico, numero di addetti, area geografica e natura giuridica) a quella analizzata. È un indice con valori fra 0 e 100: ad un basso valore si associa una maggiore probabilità di peggiori performance di pagamento.

Rassegna stampa

La verifica su oltre 150 quotidiani e periodici non ha rilevato articoli negli ultimi 6 mesi.

Rischio azienda-settore



azienda
69/100
affidabilità
non sufficiente



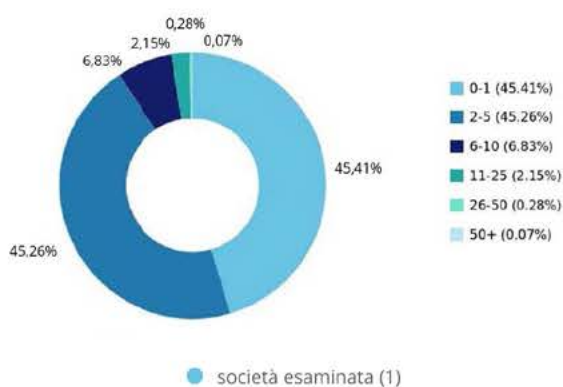
settore
41/100

Vengono confrontati il valore dello score di rischio dell'azienda e del settore di appartenenza. Più è alto il valore dello score, più l'azienda e/o il settore risultano avere, finanziariamente, maggior rischio.

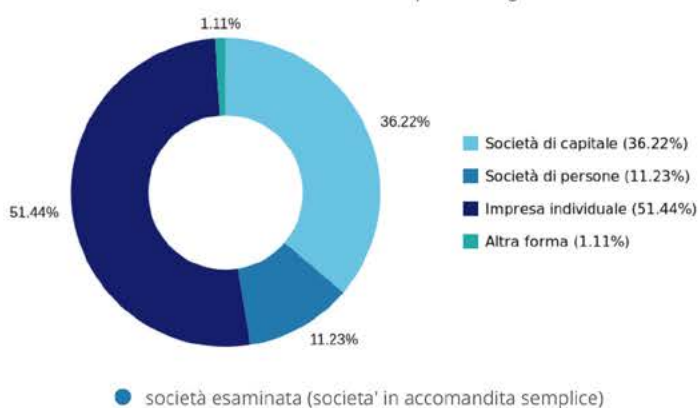
Consistenze aziende del settore

	Registrate	Iscritte	Cessate	Tasso mortalità
Settore - italia	496.943	22.162	23.892	4,81 %

Numerosità aziende del settore per fascia addetti



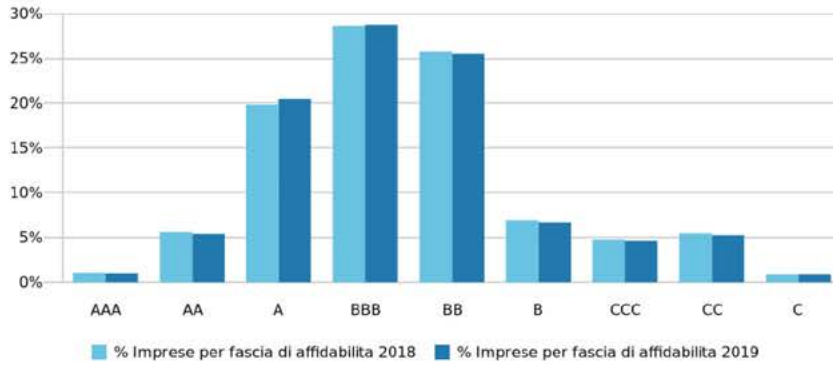
Numerosità aziende del settore per forma giuridica



Trend fatturato del settore (in migliaia di €)

	2019	2018	Trend
Settore - italia	€ 4.184.758.823	€ 4.069.871.179	2,82 %

Evoluzione affidabilità economico finanziaria del settore



Il grafico mostra l'evoluzione dell'affidabilità economico-finanziaria misurando tale variazione sullo stesso campione di aziende del settore analizzato.

Richiedente
Riferimento cliente

ANAGRAFICA DEMO PORTALE CORPORATE

Pratica
Data evasione 13/10/2021

Documento erogato al cliente ANAGRAFICA DEMO PORTALE CORPORATE in data 13/10/2021

Numero documento: [REDACTED]